

# Інформація про виконання міського бюджету Перещепинської МТГ за 1 квартал 2022 року





# Доходи міського бюджету за 1 квартал 2022 року

## Доходи

**40 852,235 тис.грн**

**54,69 %**

*податки, збори та  
обов'язкові  
платежі, що  
формують  
загальний фонд*

**22 341,907**

**тис.грн.**

**90,59% до плану**



**43,58 %**

*офіційні  
трансферти*

**17 800,065**

**тис.грн.**

**99,67% до плану**



**1,73 %**

*спеціальний  
фонд*

**710,262 тис.грн**

**101,71% до плану**



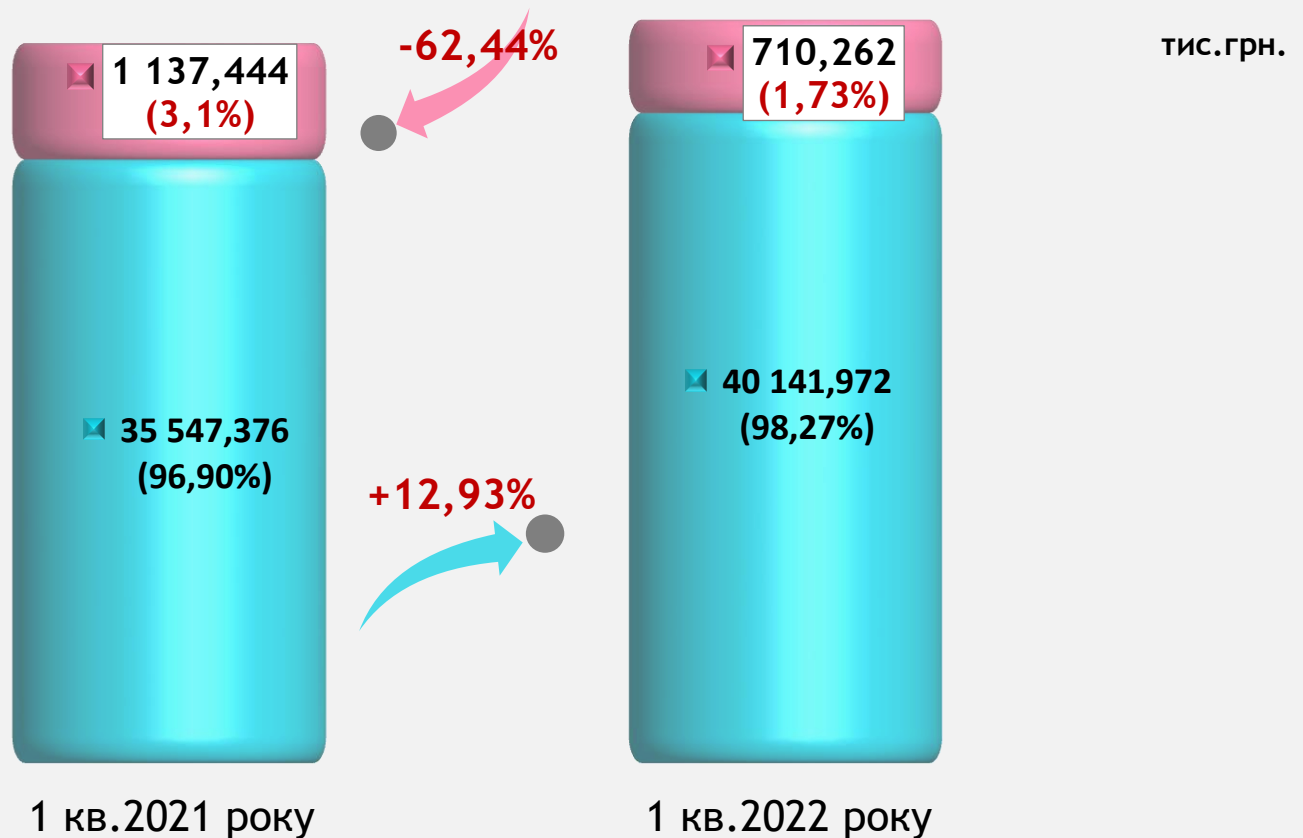
# Дінаміка надходжень доходів міського бюджету (загальний та спеціальний фонд)

ФАКТ 1 кварталу 2021 року  
36 684,821 тис.грн.



ФАКТ 1 кварталу 2022 року  
40 852,235 тис.грн.

- Загальний
- Спеціальний



**ЗАГАЛЬНИЙ ФОНД**

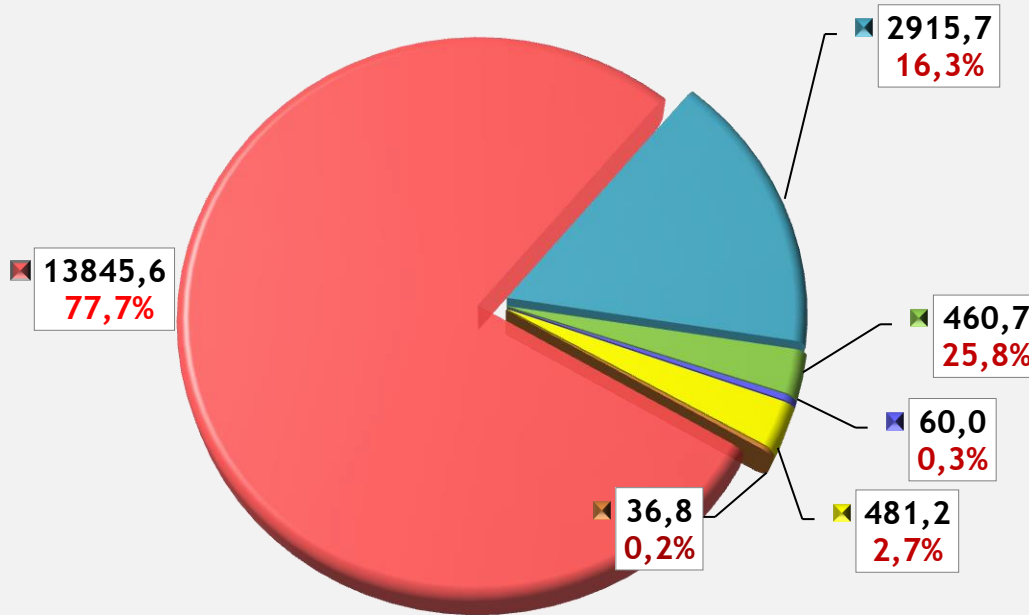
# Структура трансфертів, що передаються з державного та місцевого бюджетів до бюджету Перещепинської МТГ

ФАКТ 1 кварталу 2021 року  
16 631,791 тис.грн.

7,02%

ФАКТ 1 кварталу 2022 року  
17 800,065 тис.грн.

тис.грн.



■ Освітня субвенція з державного бюджету

■ Базова дотація

■ Дотація з місцевого бюджету на утримання закладів освіти

■ Інші субвенції з місцевих бюджетів (обласний, сільські)

■ Дотація на оплату комунальних послуг та енергоносіїв

■ Субвенція з місцевого бюджету на надання державної підтримки особам з особливими освітніми потребами

# Структура власних і закріплених доходів загального фонду бюджету Перещепинської МТГ

1 квартал 2021 року  
18 915,585 тис.грн.

118,11%

1 квартал 2021 року  
22 341,907 тис.грн.

■ Податок та збір на доходи фізичних осіб

■ Єдиний податок

■ Плата за землю

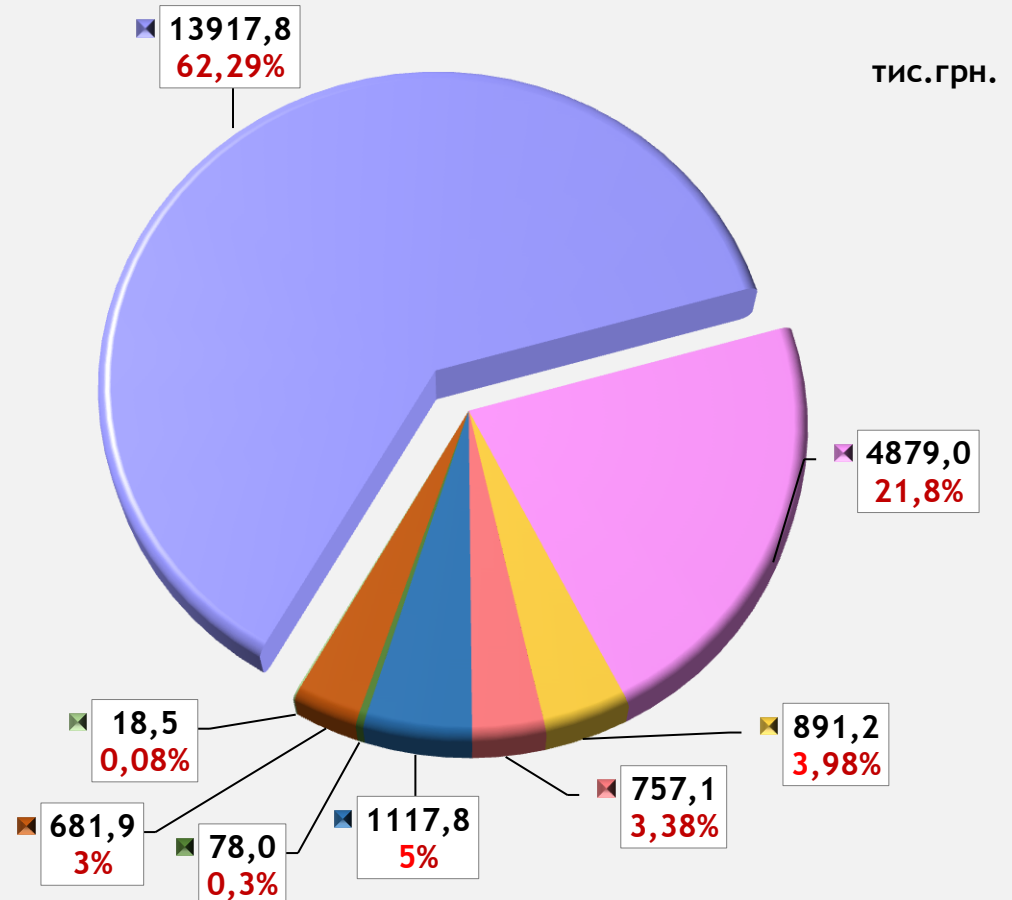
■ Акцизний податок (з пального+ з підакцизних товарів)

■ Рентна плата

■ Плата за надання адміністративних послуг

■ Податок на нерухоме майно, відмінне від земельної ділянки

■ Інші надходження





# Податок та збір на доходи фізичних осіб

тис.грн.

Факт  
1 кв.2022 року



Факт  
1 кв.2021 року



22 %



Відсоток виконання плану

1 кв.2021

1 кв.2022

118,3%


92,97%



# Надходження по єдиному податку

тис.грн.

Факт  
1 кв.2022 року



12%

Відсоток виконання плану


1 кв.2021

1 кв.2022

163,7%

75,06%

Факт  
1 кв.2021 року





# Плата за землю

тис.грн.

Факт  
1 кв.2022  
року



Факт  
1 кв.2021  
року



30,6 %

Відсоток виконання плану	
1 кв.2021	1 кв.2022
178%	86,5%



# Акцизний податок з вироблених в Україні та ввезених на митну територію України підакцизних товарів (продукції) (Пальне)

тис.грн.

Факт  
1 кв.2022 року



Відсоток виконання плану

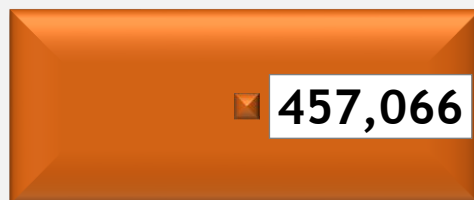
1 кв.2021

1 кв.2022

169%

39%

Факт  
1 кв.2021 року



30,7 %



# Акцизний податок з реалізації суб'єктами господарювання роздрібною торгівлю підакцизних товарів

тис.грн.

Факт  
1 кв.2022 року



Відсоток виконання плану

1 кв.2021

1 кв.2022

101,2%

95,8%

28 %


Факт  
1 кв.2021 року



# Плата за надання адміністративних послуг

тис.грн.

Факт  
1 кв.2022 року



26,31%

Відсоток виконання плану


1 кв.2021

1 кв.2022

64%

71%

Факт  
1 кв.2021 року



# Надходження по податку на нерухоме майно, відмінне від земельної ділянки

тис.грн.

Факт  
1 кв.2022 року



Відсоток виконання плану

1 кв.2021

1 кв.2022

116%

220%

35,8%

Факт  
1 кв.2021 року





**СПЕЦІАЛЬНИЙ ФОНД**

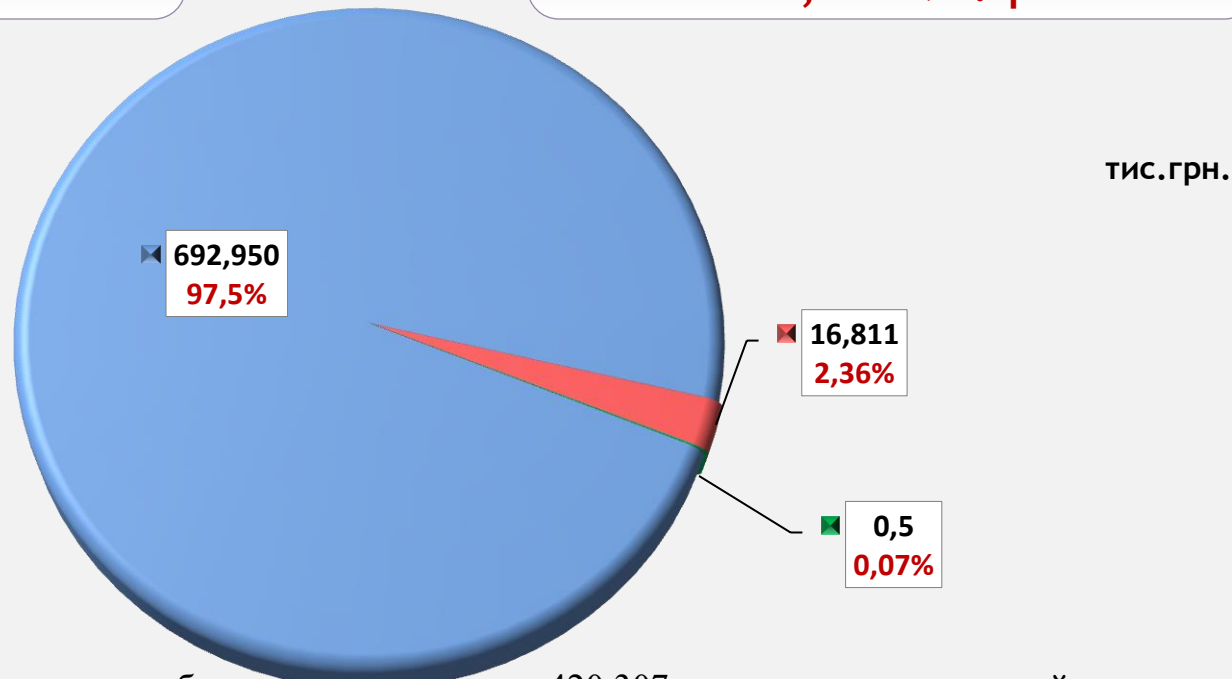


# Структура доходів спеціального фонду міського бюджету

ФАКТ 1 квартал 2020 року  
1137,444 тис.грн

62,44%

ФАКТ 1 квартал 2022 року  
710,262 тис.грн

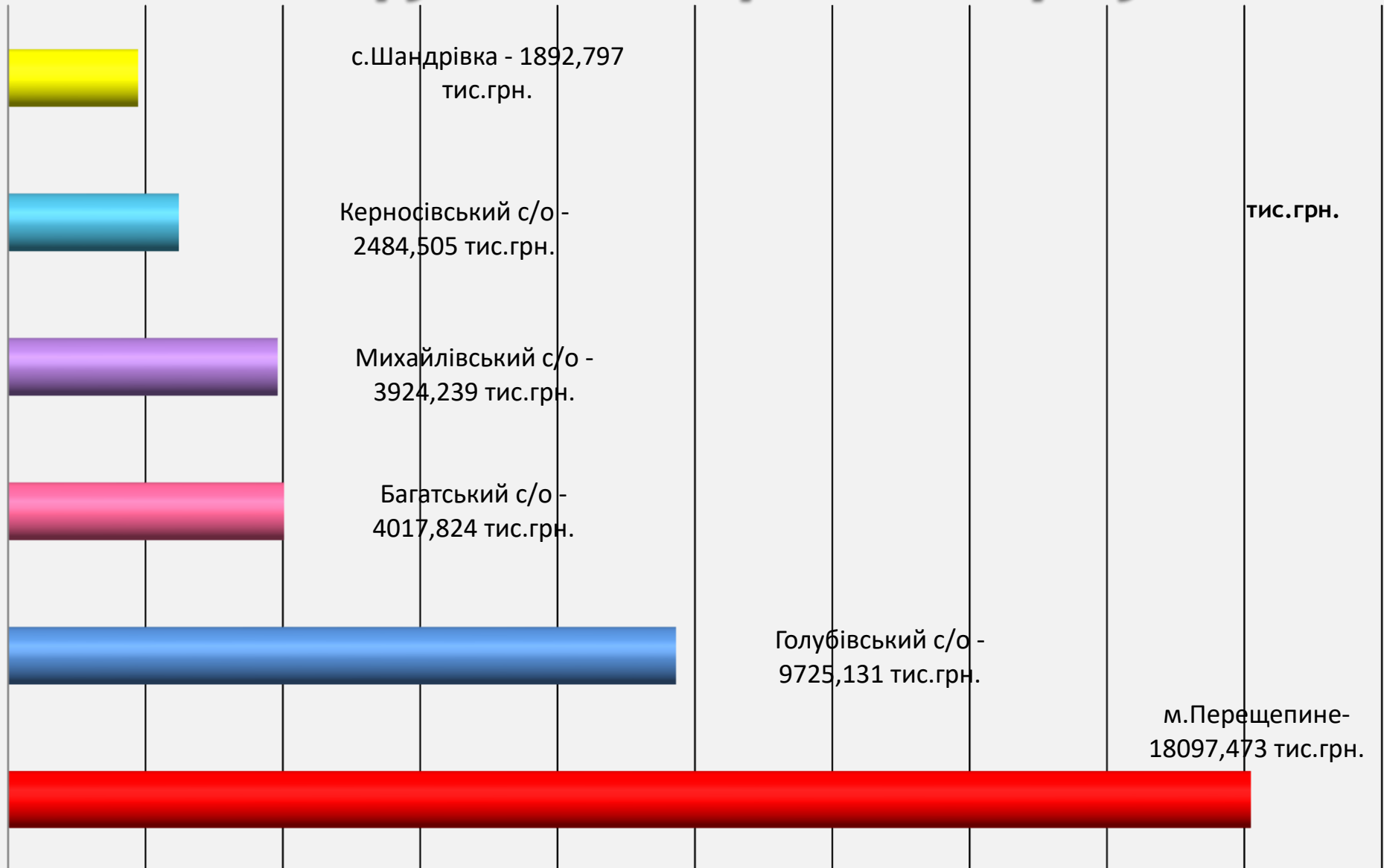


■ Власні надходження бюджетних установ: благод. внески, гранти-420.307 грн; плата за оренду майна бюджетних установ-10,036 грн; плата за послуги, що надаються бюдж. установами-262.607 грн, плата за оренду майна бюджетних установ-9.148 грн, надходженн

■ Екологічний податок

■ Збір за забруднення

# Надходження податків в розрізі старостинських округів за 1 квартал 2022 року



# ВИДАТКИ МІСЬКОГО БЮДЖЕТУ

# Видатки бюджету Перещепинської МТГ за 1 квартал 2022 рік

(загальний та спеціальний фонд) -42 640,858 тис.грн

ФАКТ 1 кв.2021 року  
39209,425 тис.грн


108,75%

ФАКТ 1 кв. 2022 року  
42640,858 тис.грн

тис.грн.

■ Загальний

■ Спеціальний

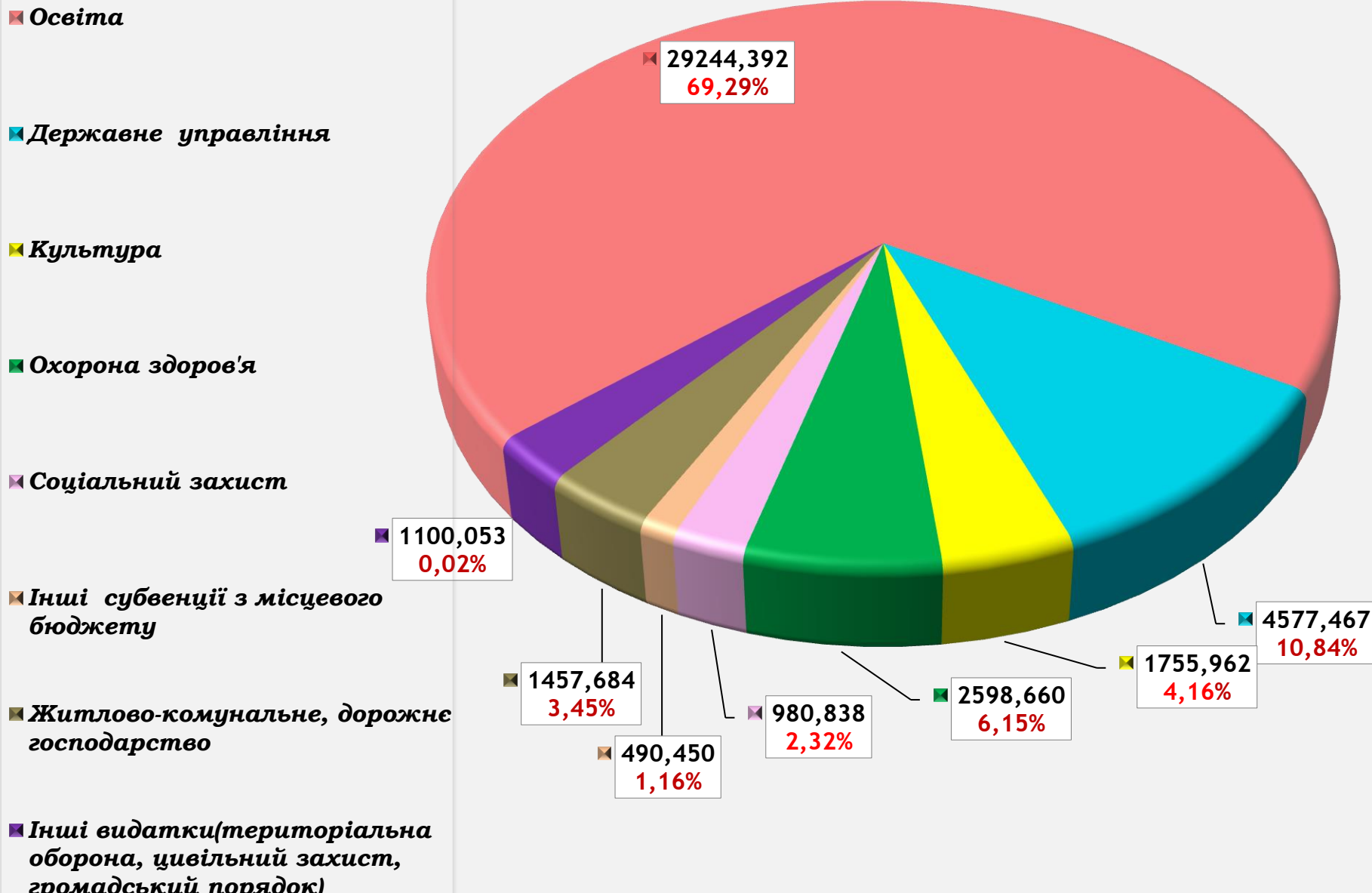


## Відсоток виконання плану

	1 кв.2021	1 кв.2022
Всього	92,70%	82,93%
Загальний фонд	91,45%	82,72%
Спеціальний фонд	238,76%	84%

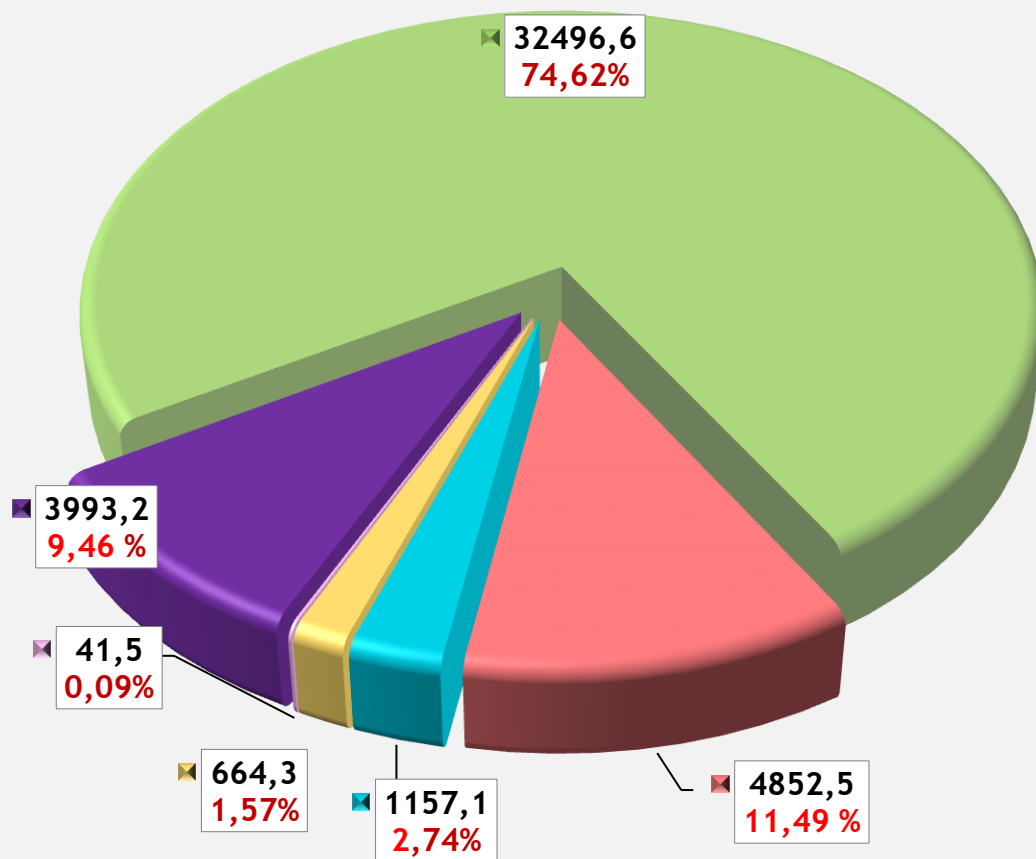
# Розподіл видатків міського бюджету- 42205,508 тис.грн по галузям

тис.грн.



# Структура видатків міського бюджету за 1 квартал 2022 року - 42205,508 тис.грн по статтям витрат

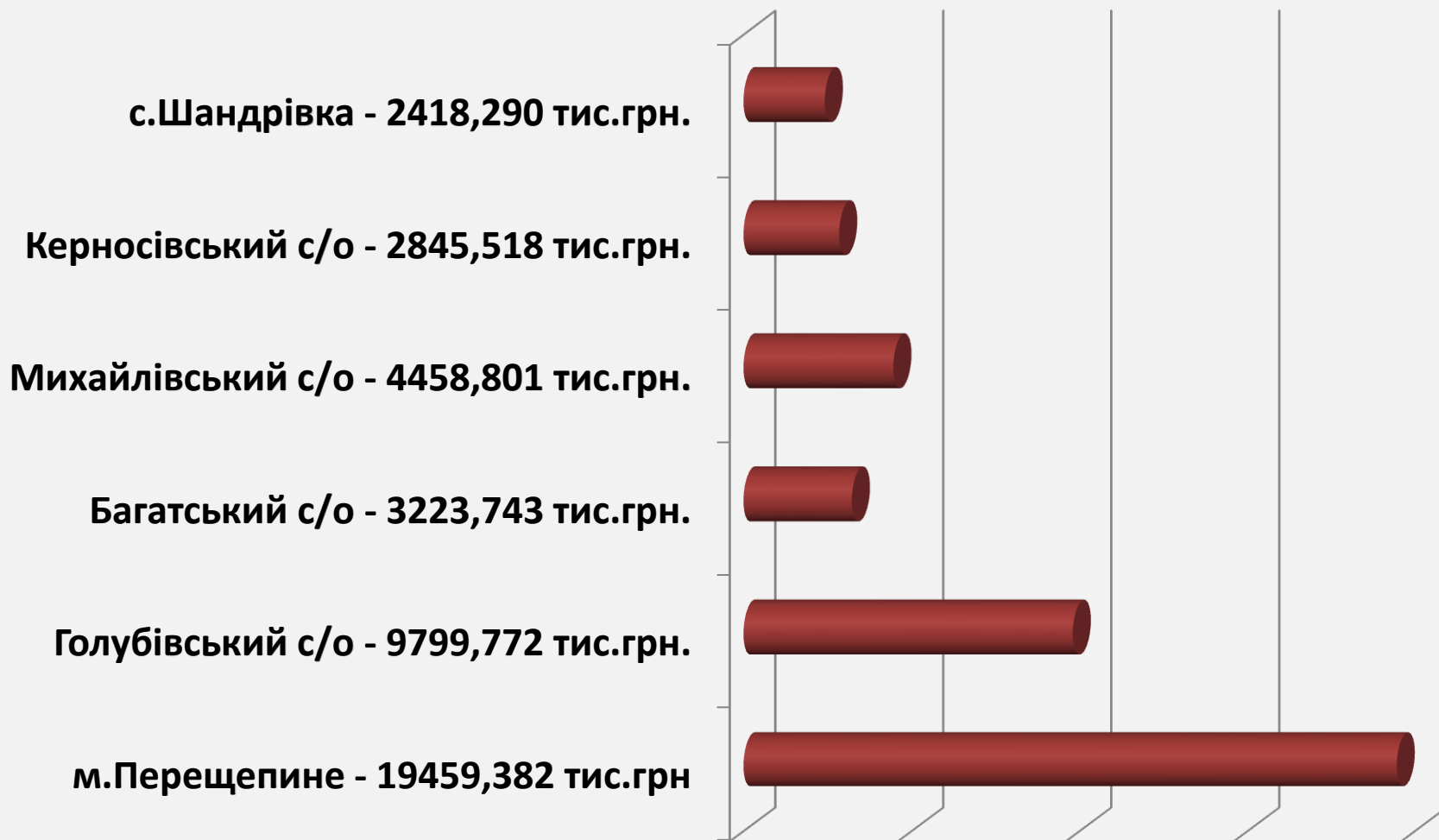
тис.грн.



- Оплата праці з нарахуваннями
- Оплата коммунальных услуг та енергоносіїв
- Інші поточні видатки (придбання матеріалів, оплата послуг тощо)
- Оплата продуктів харчування
- Соціальне забезпечення (виплати населенню)
- Трансферти підприємствам, міжбюджетні трансферти



# Витрати в розрізі старостинських округів



- ДЯКУЄМО ЗА УВАГУ