

Інформація про надходження та використання бюджетних коштів за I півріччя 2021 року

За I півріччя 2021 року дохідна частина бюджету Перещепинської міської територіальної громади склала – 82 381 048,34 грн (без урахувань власних надходжень бюджетних установ), в тому числі:

До загального фонду місцевого бюджету Перещепинської міської територіальної громади надійшло доходів в сумі 41 284 579,21 грн, що склало 106,85 % від запланованих надходжень за I півріччя 2021р. В порівнянні з аналогічним періодом 2020 року надходження зросли на 10 048 898,87 грн або на 32,17 %.

До спеціального фонду (без урахувань трансфертів) отримано 383 732,13 грн., у тому числі до цільового фонду — 349 000,00 грн.

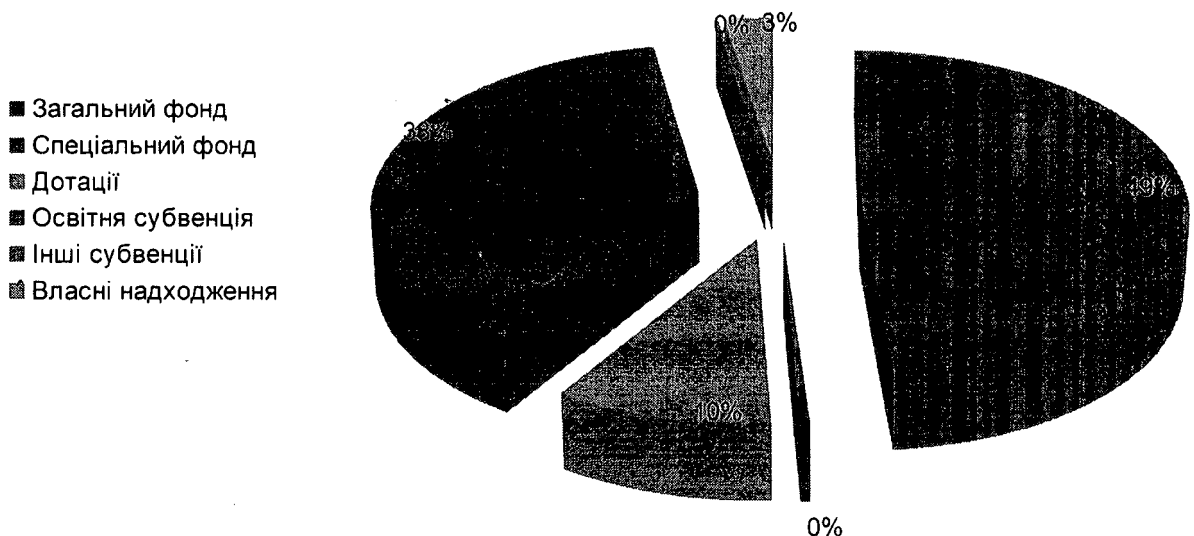
Надходження дотацій (базової та додаткової) до бюджету склали 8 258 200 грн.

Субвенцій з державного та обласного бюджетів надійшло в сумі 32 454 537 грн, із них:

- Освітньої субвенції – 32 340 400,00 грн.
- Субвенції на надання державної підтримки особам з особливими освітніми потребами – 114 137 грн.

Власні надходження становить — 2 209 214,86 грн., у тому числі плата за послуги — 621 838,50 грн, інші джерела власних надходжень (гранти та дарунки) — 1 557 246,62 грн.

Бюджет Перещепинської міської територіальної громади (ДОХОДИ) за I півріччя 2021 р.



ВИДАТКИ

За I півріччя 2021 року проведено видатків по загального та спеціального фондів (без урахування власних надходжень) на загальну суму 81 827 783,07 грн, із них за рахунок субвенцій 30 565 537,88 грн. (заробітна плата педагогічним працівникам). Загальний фонд — 81 514 771,87 грн, Спеціальний фонд — 313 011,20 грн., у тому числі за рахунок плати за послуги - 194 788,01 грн, інший — 118 223,19 грн. Виконання місцевого бюджету по видаткам складає по загальному фонду складає 90,58 %.

Видатки за іншими джерелами власних надходжень склали 1 532 246,62 грн, із них 795 030,00 грн — комплект навчального обладнання для кабінету фізики від Міністерства освіти, 723 564,62 грн - комп'ютерне обладнання та меблі від Міністерства соціальної політики, 13 652,00 грн — продукти харчування та інші матеріали від батьків.

Видатки на утримання:

- **управління** — 8 962 371,63 грн, що складають 10,95 % загального обсягу видатків, у тому числі

апарату міської ради — 8 316 232,68 грн, (92,79 %)

служба у справах дітей, керівництво відділу освіти — 646 138,95 грн. (12,3%)

- **орган з питань фінансів** — 543 056,21 грн, що складають 0,66 % загального обсягу видатків

- **освіта** — 59 179 069,16 грн що складають 72,32 % загального обсягу видатків, у тому числі

дошкільні заклади — 9 101 431,91 грн. (15,38 %)

заклади середньої освіти — 15 586 293,81 грн. (26,34 %)

заклади середньої освіти (освітня субвенція) — 30 565 537,88 грн. (51,65 %)

позашкільна освіта (ЦХЕТУМ) — 1 256 704,10 грн. (2,12 %)

спеціальна освіта (школа мистецтв) — 1 121 983,15 грн. (1,90 %)

апарат відділу освіти — 1 499 495,14 (2,53 %)

особливі потреби (інклюзія) — 47 623,17 грн. (0,08%)

- **соціальний захист населення** — 1 364 626,83 грн. що складають 1,67 % загального обсягу видатків, у тому числі

компенсація пільговий проїзд автомобільним транспортом — 5000,00 грн. (0,37 %)

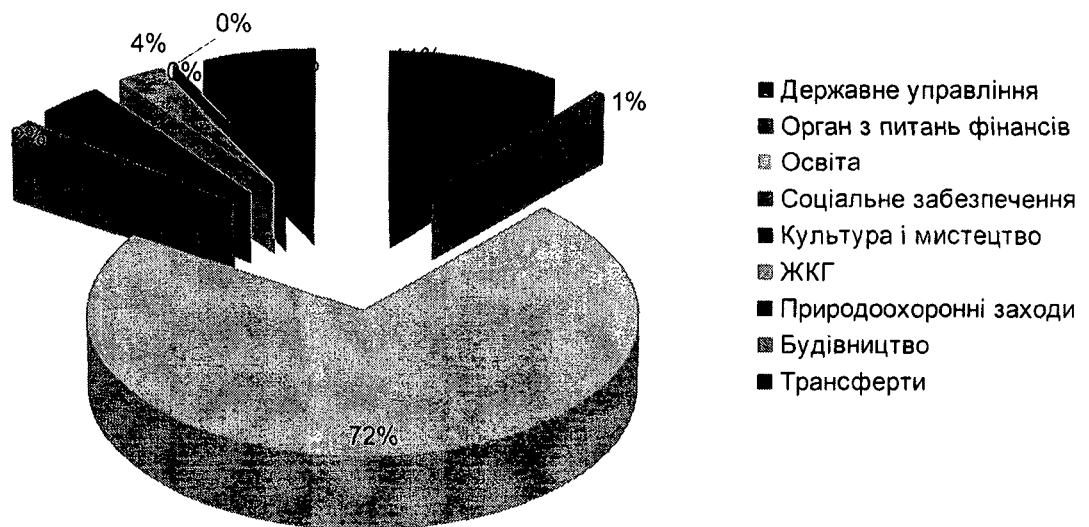
соціальні гарантії фізичним особам, які надають соціальні послуги на непрофесійній основі — 4 640,95 грн (0,34%)

громадські роботи — 17 051,18 грн. (1,25 %)

КУ “Центр надання соціальних послуг” - 542 334,70 грн. (39,74 %)

матеріальна допомога населення — 795 600,00 грн. (58,30 %)
 - культура і мистецтво — 3 406 441,94 грн. (4,16 %)
 бібліотеки — 833 504,80 грн. (24 47 %)
 клуби — 2 543 107,14 грн (74,66 %)
 інші заходи у сфері культури — 29 830,00 грн (0,87 %)
 - житлово-комунальне господарство — 2 443 991,11 грн. (2,99 %)
 КП “Голубівське” - 572 826,57 грн. (23,44 %)
 КП “Перещепиневода — 365” - 900 000,00 грн. (36,83 %)
 Благоустрій — 971 164,54 грн. (39,73 %)
 - природоохоронні заходи за рахунок цільового фонду — 21 657,60 грн
 (0,03%) - ліквідація стихійних звалищ
 - будівництво освітніх закладів — реконструкція вузла обліку газу (КЗ
 “Керносівський ЗОШ”) - 69 407,59 грн. (0,08 %)
 - міжбюджетні трансферти — 5 837 161,00 грн. що складають 7,13 %
 загального обсягу видатків, у тому числі ,
 дотації — 4 904 946,00 грн (84,03 %)
 субвенції — 932 215,00 грн (15,97 %)

Видатки за I півріччя 2021 року

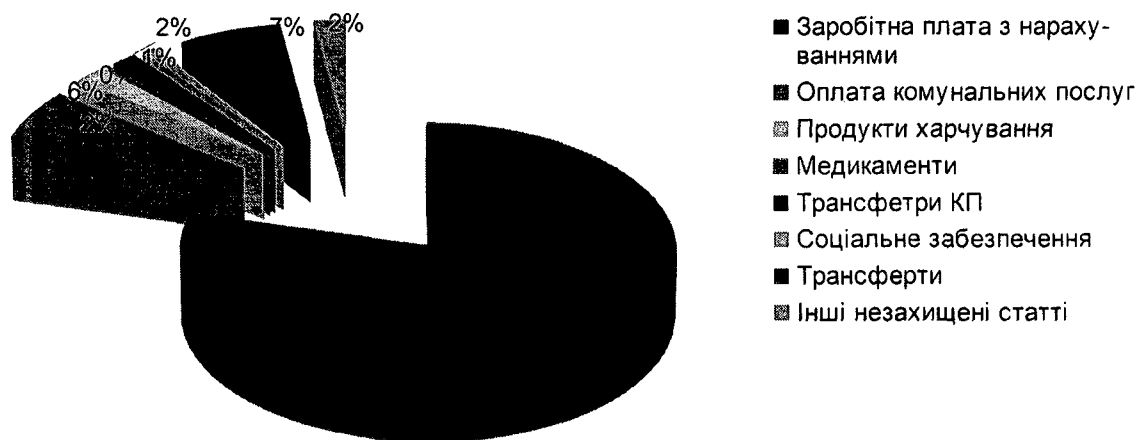


При здійсненні видатків місцевого бюджету дотримано норми Бюджетного кодексу України щодо проведення фінансування в першочерговому порядку захищених статей. Із загального та спеціального фондів видатків (без урахування власних надходжень) на захищені статті спрямовано 80 052 161,48 або 97,83 %, з яких на:

- на виплату заробітної плати з нарахуваннями – 64 867 073,49 грн або 79,27% -
- оплата комунальних послуг та енергоносіїв – 5 235 158,82 грн або 6,40 %
- продукти харчування – 1 827 862,55 грн або 2,23 %
- медикаменти — 6 838,10 грн або 0,01 %
- соціальні виплати населенню – 805 240,95 грн або 0,98 %
- трансферти у вигляді дотації та субвенцій– 5 837 161,00 грн або 7,13 %
- трансферти для підтримки комунальних підприємств — 1 472 826,57 грн. або 1,80 %

На незахищені статті видатків спрямовано в сумі 1 775 621,59грн або 2,17 %.

Видатки місцевого бюджету за I півріччя 2021 року за економічною класифікацією



Додаток

ЗВІТ
про виконання міського бюджету по доходах і витратах за I півріччя 2021 року

тис. грн

Показники міського бюджету згідно з бюджетною класифікацією	КОД	Загальний фонд					Спеціальний фонд			РАЗОМ		
		План на 2021 рік урахованим змін	План на I півріччя 2021 року з урахованим змін	Виконано за I півріччя 2021 року	% виконання плану за I півріччя 2021 року з урахованим змін	% виконання плану на 2021 рік	План на 2021 рік з урахованим змін	Виконано за I півріччя 2021 року	% виконання плану на 2021 рік з урахованим змін	План на 2021 рік з урахованим змін	Виконано за I півріччя 2021 року	% виконання плану на 2021 рік з урахованим змін
ДОХОДИ												
Податкові надходження	10000000	86 361 880,0	38 579 735,0	41 183 364,9	106,7	47,7	93 000,0	32 880,3	35,4	86 454 880,0	41 216 245,2	47,7
Податки на доходи, податки на прибуток, податки на збільшення ринкової вартості	11000000	55 132 454,0	25 305 485,0	26 505 340,9	104,7	48,1	0,0	0,0	0,0	55 132 454,0	26 505 340,9	48,1
Податок та збір на доходи фізичних осіб	11010000	55 105 469,0	25 297 000,0	26 496 855,9	104,7	48,1	0,0	0,0	0,0	55 105 469,0	26 496 855,9	48,1
Податок на доходи фізичних осіб, що сплачується податковими агентами, із доходів платника податку у вигляді заробітної плати	11010100	42 167 628,0	20 800 000,0	21 806 700,0	104,8	51,7	0,0	0,0	0,0	42 167 628,0	21 806 700,0	51,7
Податок на доходи фізичних осіб з грошового забезпечення, грошових винагород та інших виплат, одержаних військовослужбовцями та особами рядового і начальницького складу, що сплачується податковими агентами	11010200	1 010 444,0	360 000,0	367 977,9	102,2	36,4	0,0	0,0	0,0	1 010 444,0	367 977,9	36,4
Податок на доходи фізичних осіб, що сплачується податковими агентами, із доходів платника податку інших ніж заробітна плата	11010400	10 967 405,0	3 610 000,0	3 832 620,6	106,2	34,9	0,0	0,0	0,0	10 967 405,0	3 832 620,6	34,9
Податок на доходи фізичних осіб, що сплачується фізичними особами за результатами річного декларування	11010500	959 992,0	527 000,0	489 557,4	92,9	51,0	0,0	0,0	0,0	959 992,0	489 557,4	51,0
Податок на прибуток підприємств	11020000	26 985,0	8 485,0	8 485,0	100,0	31,4	0,0	0,0	0,0	26 985,0	8 485,0	31,4
Податок на прибуток підприємств та фінансових установ комунальної власності	11020200	26 985,0	8 485,0	8 485,0	100,0	31,4	0,0	0,0	0,0	26 985,0	8 485,0	31,4
Рентна плата та плата за використання інших природних ресурсів	13000000	1 763 913,0	1 533 600,0	1 733 118,1	113,0	98,3	0,0	0,0	0,0	1 763 913,0	1 733 118,05	98,3
Рентна плата за спеціальне використання лісових ресурсів	13010000	500,0	500,0	28,2	5,6	5,6	0,0	0,0	0,0	500,0	28,2	5,6
Рентна плата за спеціальне використання лісових ресурсів (крім рентної плати за спеціальне використання лісових ресурсів в частині деревини, заготовленої в порядку рубок головного користування)	13010200	500,0	500,0	28,22	5,6	5,6	0,0	0,0	0,0	500,0	28,2	5,6
Рентна плата за користування надрами загальнодержавного значення	13030000	1 763 413,0	1 533 100,0	1 733 089,8	113,0	98,3	0,0	0,0	0,0	1 763 413,0	1 733 089,83	98,3
Рентна плата за користування надрами для видобування інших корисних копалин загальнодержавного значення	13030100	9 200,0	5000,00	5 818,80	116,4	63,2	0,0	0,0	0,0	9 200,0	5 818,80	63,2
Рентна плата за користування надрами для видобування нафти	13030700	212 000,0	152000,00	186 842,08	122,9	88,1						
Рентна плата за користування надрами для видобування природного газу	13030800	1 507 000,0	1352700,00	1 505 276,34	111,3	99,9						

Показники міського бюджету згідно з бюджетною класифікацією	КОД	Загальний фонд					Спеціальний фонд			РАЗОМ		
		План на 2021 рік урахованим змін	План на I півріччя 2021 року з урахованим змін	Виконано за I півріччя 2021 року	% виконання плану за I півріччя 2021 року з урахованим змін	% виконання плану на 2021 рік	План на 2021 рік з урахованим змін	Виконано за I півріччя 2021 року	% виконання плану на 2021 рік з урахованим змін	План на 2021 рік з урахованим змін	Виконано за I півріччя 2021 року	% виконання плану на 2021 рік з урахованим змін
Рентна плата за користування надрами для видобування газового конденсату	13030900	35 213,0	23400,00	35 152,61	150,2	99,8						
Внутрішні податки на товари та послуги	14000000	2 675 762,0	1 602 400,0	1 684 441,4	105,1	63,0	0,0	0,0	0,0	2 675 762,0	1 684 441,4	63,0
Акцизний податок з вироблених в Україні підакцизних товарів (продукції)	14020000	301 808,0	210 400,0	224 029,9	106,5	74,2	0,0	0,0	0,0	301 808,0	224 029,9	74,2
Пальє	14021900	301 808,0	210 400,0	224 029,9	106,5	74,2	0,0	0,0	0,0	301 808,0	224 029,9	74,2
Акцизний податок з ввезених на митну територію України підакцизних товарів (продукції)	14030000	1 050 624,0	725 000,0	760 848,0	104,9	72,4	0,0	0,0	0,0	1 050 624,0	760 848,0	72,4
Пальє	14031900	1 050 624,0	725 000,0	760 848,0	104,9	72,4	0,0	0,0	0,0	1 050 624,0	760 848,0	72,4
Акцизний податок з реалізації суб'єктами господарювання роздрібною торгівлею підакцизних товарів	14040000	1 323 330,0	667 000,0	699 563,4	104,9	52,9	0,0	0,0	0,0	1 323 330,0	699 563,4	52,9
Місцеві податки та збори, що сплачуються (перераховуються) згідно з Податковим кодексом	18000000	26 789 751,0	10 138 250,0	11 260 464,6	111,1	42,0	0,0	0,0	0,0	26 789 751,0	11 260 464,6	42,0
Податок на майно	18010000	7 705 820,0	2 497 000,0	3 326 500,2	133,2	43,2	0,0	0,0	0,0	7 705 820,0	3 326 500,2	43,2
Податок на нерухоме майно, відмінне від земельної ділянки, сплачений юридичними особами, які є власниками об'єктів житлової нерухомості	18010100	306 000,0	110 000,0	110 481,2	100,4	36,1	0,0	0,0	0,0	306 000,0	110 481,2	36,1
Податок на нерухоме майно, відмінне від земельної ділянки, сплачений фізичними особами, які є власниками об'єктів житлової нерухомості	18010200	62 400,0	33 200,0	18 519,86	55,8	29,7	0,0	0,0	0,0	62 400,0	18 519,9	29,7
Податок на нерухоме майно, відмінне від земельної ділянки, сплачений фізичними особами, які є власниками об'єктів нежитлової нерухомості	18010300	404 520,0	67 000,0	81 968,7	122,3	20,3	0,0	0,0	0,0	404 520,0	81 968,7	20,3
Податок на нерухоме майно, відмінне від земельної ділянки, сплачений юридичними особами, які є власниками об'єктів нежитлової нерухомості	18010400	900 000,0	401 100,0	465 020,8	115,9	51,7	0,0	0,0	0,0	900 000,0	465 020,8	51,7
Земельний податок з юридичних осіб	18010500	551 200,0	551 200,0	1 216 987,5	220,8	220,8	0,0	0,0	0,0	551 200,0	1 216 987,5	220,8
Орендна плата з юридичних осіб	18010600	2 250 000,0	960 000,0	1 034 771,0	107,8	46,0	0,0	0,0	0,0	2 250 000,0	1 034 771,0	46,0
Земельний податок з фізичних осіб	18010700	2 560 000,0	177 000,0	197 302,2	111,5	7,7	0,0	0,0	0,0	2 560 000,0	197 302,2	7,7
Орендна плата з фізичних осіб	18010900	630 000,0	185 000,0	188 948,9	102,1	30,0	0,0	0,0	0,0	630 000,0	188 948,9	30,0
Транспортний податок з фізичних осіб	18011000	16 700,0	0,0	0,0	0,0	0,0	0,0	0,0	0,0	16 700,0	0,0	0,0
Транспортний податок з юридичних осіб	18011100	25 000,0	12 500,0	12 500,0	100,0	50,0	0,0	0,0	0,0	25 000,0	12 500,0	50,0
Туристичний збір	18030000	0,0	0,0	0,0	0,0	0,0	0,0	0,0	0,0	0,0	0,0	0,0
Єдиний податок	18050000	19 083 931,0	7 641 250,0	7 933 964,5	103,8	41,6	0,0	0,0	0,0	19 083 931,0	7 933 964,5	41,6
Єдиний податок з юридичних осіб	18050300	805 000,0	471 250,0	471 573,6	100,1	58,6	0,0	0,0	0,0	805 000,0	471 573,6	58,6
Єдиний податок з фізичних осіб	18050400	6 478 931,0	3 930 000,0	3 980 098,2	101,3	61,4	0,0	0,0	0,0	6 478 931,0	3 980 098,2	61,4
Єдиний податок з сільськогосподарських товаровиробників, у яких частка сільськогосподарського товаровиробництва за попередній податковий (звітний) рік дорівнює або перевищує 75 відсотків	18050500	11 800 000,0	3 240 000,0	3 482 292,7	107,5	29,5	0,0	0,0	0,0	11 800 000,0	3 482 292,7	29,5
Інші податки та збори	19000000	0,0	0,0	0,0	0,0	0,0	93 000,0	32 880,3	35,4	93 000,0	32 880,3	35,4
Екологічний податок	19010000	0,0	0,0	0,0	0,0	0,0	93 000,0	29 880,3	32,1	93 000,0	29 880,3	32,1
Екологічний податок, який справляється за викиди в атмосферне повітря забруднюючих речовин стаціонарними джерелами забруднення (за винятком викидів в атмосферне повітря двоокису вуглецю)	19010100	0,0	0,0	0,0	0,0	0,0	90 500,0	29 259,7	32,3	90 500,0	29 259,7	32,3

Показники міського бюджету згідно з бюджетною класифікацією	КОД	Загальний фонд					Спеціальний фонд			РАЗОМ		
		План на 2021 рік урахованим змін	План на I півріччя 2021 року з урахованим змін	Виконано за I півріччя 2021 року	% виконання плану за I півріччя 2021 року з урахованим змін	% виконання плану на 2021 рік	План на 2021 рік з урахованим змін	Виконано за I півріччя 2021 року	% виконання плану на 2021 рік з урахованим змін	План на 2021 рік з урахованим змін	Виконано за I півріччя 2021 року	% виконання плану на 2021 рік з урахованим змін
Надходження від орендної плати за користування майновим комплексом та іншим майном, що перебуває в комунальній власності	22080400	0,0	0,0	0,0	0,0	0,0	0,0	0,0	0,0	0,0	0,0	0,0
Державне мито	22090000	12 840,0	2 465,0	2 485,3	100,8	19,4	0,0	0,0	0,0	12 840,0	2 485,3	19,4
Державне мито, що сплачується за місцем розгляду та оформлення документів, у тому числі за оформлення документів на спадщину і дарування	22090100	6 240,0	2 315,0	2 351,4	101,6	37,7	0,0	0,0	0,0	6 240,0	2 351,4	37,7
Державне мито, не віднесене до інших категорій	22090200	6 600,0	150,0	134,0	89,3	2,0	0,0	0,0	0,0	6 600,0	134,0	2,0
Державне мито, пов'язане з видачею та оформленням закордонних паспортів (пасвідок) та паспортів громадян України	22090400	0,0	0,0	0,0	0,0	0,0	0,0	0,0	0,0	0,0	0,0	0,0
Інші неподаткові надходження	24000000	0,0	0,0	700,0	0,0	0,0	0,0	0,0	0,0	700,0	0,0	0,0
Надходження сум кредиторської та депонентської заборгованості підприємств, організацій та установ, щодо яких минув строк позовної давності	24030000	0,0	0,0	0,0	0,0	0,0	0,0	0,0	0,0	0,0	0,0	0,0
Інші надходження	24060000	0,0	0,0	700,0	0,0	0,0	0,0	0,0	0,0	700,0	0,0	0,0
Інші надходження	24060300	0,0	0,0	700,0	0,0	0,0	0,0	0,0	0,0	700,0	0,0	0,0
Грошові стягнення за шкоду, заподіяну порушенням законодавства про охорону навколишнього природного середовища внаслідок господарської та іншої діяльності	24062100	0,0	0,0	0,0	0,0	0,0	0,0	0,0	0,0	0,0	0,0	0,0
Кошти за шкоду, що заподіяна на земельних ділянках державної та комунальної власності, які не надані у користування та не передані у власність, внаслідок їх самовільного зайняття, використання не за цільовим призначенням, зняття ґрунтового покриву (родючого шару ґрунту) без спеціального дозволу, відшкодування збитків за погіршення якості ґрунтового покриву тощо та за недержання доходів у зв'язку з тимчасовим невикористанням земельних ділянок	24062200	0,0	0,0	0,0	0,0	0,0	0,0	0,0	0,0	0,0	0,0	0,0
Концесійні платежі	24160000	0,0	0,0	0,0	0,0	0,0	0,0	0,0	0,0	0,0	0,0	0,0
Концесійні платежі щодо об'єктів комунальної власності (крім тих, які мають цільові спрямування згідно з законом)	24160100	0,0	0,0	0,0	0,0	0,0	0,0	0,0	0,0	0,0	0,0	0,0
Інші надходження	24160300	0,0	0,0	760,0	0,0	0,0	0,0	0,0	0,0	0,0	760,0	0,0
Власні надходження бюджетних установ	25000000	0,0	0,0	0,0	0,0	0,0	1 575 000,0	2 209 214,86	140,3	1 575 000,0	2 209 214,9	140,3
Надходження від плати за послуги, що надаються бюджетними установами згідно із законодавством	25010000	0,0	0,0	0,0	0,0	0,0	1 575 000,0	651 968,2	41,4	1 575 000,0	651 968,2	41,4
Плата за послуги, що надаються бюджетними установами згідно з їх основною діяльністю	25010100	0,0	0,0	0,0	0,0	0,0	1 495 000,0	621 838,5	41,6	1 495 000,0	621 838,5	41,6
Плата за оренду майна бюджетних установ, що здійснюється відповідно до Закону України "Про оренду державного та комунального майна"	25010300	0,0	0,0	0,0	0,0	0,0	80 000,0	27 796,7	34,7	80 000,0	27 796,7	34,7
Надходження бюджетних установ від реалізації в установленому порядку майна (крім нерухомого майна)	25010400	0,0	0,0	0,0	0,0	0,0	0,0	2 333,0	0,0	0,0	2 333,0	0,0
Інші джерела власних надходжень бюджетних установ	25020000	0,0	0,0	0,0	0,0	0,0	0,0	1 557 246,6	0,0	0,0	1 557 246,6	0,0
Благодійні внески, гранти та дарунки	25020100	0,0	0,0	0,0	0,0	0,0	0,0	762 216,6	0,0	0,0	762 216,6	0,0
Надходження, що отримують бюджетні установи від підприємств, організацій, фізичних осіб та від інших бюджетних установ для виконання цільових заходів, у тому числі заходів з відчуження для суспільних потреб земельних ділянок та розміщених на них інших об'	25020200	0,0	0,0	0,0	0,0	0,0	0,0	795 030,0	0,0	0,0	795 030,0	0,0

Показники міського бюджету згідно з бюджетною класифікацією	КОД	Загальний фонд					Спеціальний фонд			РАЗОМ		
		План на 2021 рік урахованим змін	План на I півріччя 2021 року з урахованим змін	Виконано за I півріччя 2021 року	% виконання плану за I півріччя 2021 року з урахованим змін	% виконання плану на 2021 рік	План на 2021 рік з урахованим змін	Виконано за I півріччя 2021 року	% виконання плану на 2021 рік з урахованим змін	План на 2021 рік з урахованим змін	Виконано за I півріччя 2021 року	% виконання плану на 2021 рік з урахованим змін
Доходи від операцій з капіталом	30000000	0,0	0,0	760,0	0,0	0,0	0,0	1 851,9	0,0	0,0	2 611,9	0,0
Надходження від продажу основного капіталу	31000000	0,0	0,0	760,0	0,0	0,0	0,0	0,0	0,0	0,0	760,0	0,0
Кошти від реалізації скарбів, майна, одержаного державою або територіальною громадою в порядку спадкування чи дарування, безказійного майна, знахідок, а також валютних цінностей і грошових коштів, власники яких невідомі	31010000	0,0	0,0	760,0	0,0	0,0	0,0	0,0	0,0	0,0	760,0	0,0
Кошти від реалізації безказійного майна, знахідок, спадкового майна, майна, одержаного територіальною громадою в порядку спадкування чи дарування, а також валютні цінності і грошові кошти, власники яких невідомі	31010200	0,0	0,0	760,0	0,0	0,0	0,0	0,0	0,0	0,0	760,0	0,0
Надходження коштів від Державного фонду дорогоцінних металів і дорогоцінного каміння	31020000	0,0	0,0	0,0	0,0	0,0	0,0	0,0	0,0	0,0	0,0	0,0
Кошти від відчуження майна, що належить Автономній Республіці Крим та майна, що перебуває в комунальній власності	31030000	0,0	0,0	0,0	0,0	0,0	0,0	0,0	0,0	0,0	0,0	0,0
Кошти від продажу землі	33010000	0,0	0,0	0,0	0,0	0,0	0,0	1 851,9	0,0	0,0	1 851,9	0,0
Кошти від продажу земельних ділянок несільськогосподарського призначення, що перебувають у державній або комунальній власності, та земельних ділянок, які знаходяться на території Автономної Республіки Крим	33010100	0,0	0,0	0,0	0,0	0,0	0,0	1 851,9	0,0	0,0	1 851,9	0,0
Офіційні трансферти	40000000	70 999 115,0	40 900 966,0	40 712 737,0	99,5	57,3	0,0	0,0	0,0	70 999 115,0	40 712 737,0	57,3
Від органів державного управління	41000000	70 999 115,0	40 900 966,0	40 712 737,0	99,5	57,3	0,0	0,0	0,0	70 999 115,0	40 712 737,0	57,3
Дотації з державного бюджету місцевим бюджетам	41020000	11 015 200,0	5 507 400,0	5 507 400,0	100,0	50,0	0,0	0,0	0,0	11 015 200,0	5 507 400,0	50,0
Базова дотація	41020100	11 015 200,0	5 507 400,0	5 507 400,0	100,0	50,0	0,0	0,0	0,0	11 015 200,0	5 507 400,0	50,0
Субвенції з державного бюджету місцевим бюджетам	41030000	55 901 900,0	32 340 400,0	32 340 400,0	100,0	57,9	0,0	0,0	0,0	55 901 900,0	32 340 400,0	57,9
Освітня субвенція з державного бюджету місцевим бюджетам	41033900	55 901 900,0	32 340 400,0	32 340 400,0	100,0	57,9	0,0	0,0	0,0	55 901 900,0	32 340 400,0	57,9
Дотації з місцевих бюджетів іншим місцевим бюджетам	41040000	3 706 700,0	2 850 017,0	2 750 800,0	96,5	74,2	0,0	0,0	0,0	3 706 700,0	2 750 800,0	74,2
Дотація з місцевого бюджету на здійснення переданих з державного бюджету витратів з утримання закладів освіти та охорони здоров'я за рахунок відповідної додаткової дотації з державного бюджету	41040200	3 556 700,0	2 820 017,0	2 720 800,0	96,5	76,5	0,0	0,0	0,0	3 556 700,0	2 720 800,0	76,5
Інші дотації з місцевого бюджету	41040400	150 000,0	30 000,0	30 000,0	100,0	20,0	0,0	0,0	0,0	150 000,0	30 000,0	20,0
Субвенції з місцевих бюджетів іншим місцевим бюджетам	41050000	375 315,0	203 149,0	114 137,0	186,9	89,2	0,0	0,0	0,0	3 442 185,0	1 579 808,1	89,2
Субвенція з місцевого бюджету на надання державної підтримки особам з особливими освітніми потребами за рахунок відповідної субвенції з державного бюджету	41051200	209 794,0	90 379,0	90 379,0	100,0	43,1	0,0	0,0	0,0	209 794,0	90 379,0	43,1
Інші субвенції з місцевого бюджету	41053900	165 521,0	112 770,0	23 758,0	21,1	14,4	0,0	0,0	0,0	165 521,0	23 758,0	14,4
Цільові фонди	50000000	0,0	0,0	0,0	0,0	0,0	249 000,0	349 000,0	140,2	249 000,0	349 000,0	140,2
Цільові фонди, утворені Верховною Радою Автономної Республіки Крим, органами місцевого самоврядування та місцевими органами виконавчої влади	50110000	0,0	0,0	0,0	0,0	0,0	249 000,0	349 000,0	140,2	249 000,0	349 000,0	140,2

Показники міського бюджету згідно з бюджетною класифікацією	КОД	Загальний фонд					Спеціальний фонд			РАЗОМ		
		План на 2021 рік урахованим змін	План на I півріччя 2021 року з урахованим змін	Виконано за I півріччя 2021 року	% виконання плану за I півріччя 2021 року з урахованим змін	% виконання плану на 2021 рік	План на 2021 рік з урахованим змін	Виконано за I півріччя 2021 року	% виконання плану на 2021 рік з урахованим змін	План на 2021 рік з урахованим змін	Виконано за I півріччя 2021 року	% виконання плану на 2021 рік з урахованим змін
РАЗОМ ДОХОДІВ (без міжбюджетних трансфертів)		86 548 967,0	38 637 915,0	41 284 579,2	106,8	47,7	1 917 000,0	2 592 946,99	135,3	88 465 967,0	43 877 526,2	49,6
ВСЬОГО ДОХОДІВ		157 548 082,00	79 538 881,00	81 997 316,2	103,1	52,0	1 917 000,0	2 592 946,99	135,3	159 465 082,0	84 590 263,2	53,0
ВИДАТКИ												
Державне управління, у тому числі	01	40 088 887,0	20 253 152,0	18 221 937,97	90,0	45,5	878 000,0	31 349,3	3,6	40 966 887,0	20 284 501,3	49,5
Організаційне, інформаційно-аналітичне та матеріально-технічне забезпечення діяльності обласної ради, районної ради, районної у місті ради (у разі її створення), міської, селищної, сільської рад	0150	18 513 337,0	8 535 315,0	8 315 399,35	97,4	44,9	95 000,0	833,3	0,9	18 608 337,0	8 316 232,7	44,7
Керівництво і управління у відповідній сфері у містах (місті Києві), селищах, селах, територіальних громадах	0160	1 207 142,0	652 208,0	646 139,0	99,1	53,5			0,0	1 207 142,0	646 139,0	53,5
Надання спеціальної освіти мистецькими школами	1080	2 373 747,0	1 381 125,0	1 113 124,8	80,6	46,9	175 000,0	8 858,4		1 556 125,0	1 113 124,8	71,5
Компенсаційні виплати на пільговий проїзд автомобільним транспортом окремим категоріям громадян	3033	50 000,0	22 700,0	5 000,0	22,0	10,0						
Пільгове медичне обслуговування осіб, які постраждали внаслідок Чорнобильської катастрофи	3050	15 521,0	7 770,0	0,0	0,0	0,0						
Надання соціальних гарантій фізичним особам, які надають соціальні послуги громадянам похилого віку, особам з інвалідністю, дітям з інвалідністю, хворим, які не здатні до самообслуговування і потребують сторонньої допомоги	3160	50 000,0	21 500,0	4 641,0	21,6	9,3						
Організація та проведення громадських робіт	3210	87 840,0	43 920,0	17 051,2	38,8	19,4						
Забезпечення діяльності інших закладів у сфері соціального захисту і соціального забезпечення	3241	2 539 028,0	855 676,0	542 334,7	63,4	21,4						
Забезпечення діяльності інших закладів у сфері соціального захисту і соціального забезпечення	3242	1 029 000,0	860 000,0	795 600,0	92,5	77,3						
Забезпечення діяльності бібліотек	4030	2 132 387,0	1 086 512,0	833 504,8	76,7	39,1						
Забезпечення діяльності палаців і будинків культури, клубів, центрів дозвілля та інших клубних закладів	4060	5 550 025,0	2 787 434,0	2 543 107,1	91,2	45,8						
Інші заходи в галузі культури і мистецтва	4082	60 000,0	30 000,0	29 830,0	99,4	49,7						
Підтримка спорту вищих досягнень та організацій, які здійснюють фізкультурно-спортивну діяльність в регіоні	5062	220 000,0	55 000,0	0,0	0,0	0,0						
Експлуатація та технічне обслуговування житлового фонду	6011	650 000,0	650 000,0	572 826,6	88,1	88,1						

Показники міського бюджету згідно з бюджетною класифікацією	КОД	Загальний фонд					Спеціальний фонд			РАЗОМ		
		План на 2021 рік урахованим змін	План на I півріччя 2021 року з урахованим змін	Виконано за I півріччя 2021 року	% виконання плану за I півріччя 2021 року з урахованим змін	% виконання плану на 2021 рік	План на 2021 рік з урахованим змін	Виконано за I півріччя 2021 року	% виконання плану на 2021 рік з урахованим змін	План на 2021 рік з урахованим змін	Виконано за I півріччя 2021 року	% виконання плану на 2021 рік з урахованим змін
Забезпечення діяльності водопровідно-каналізаційного господарства	6013	1 000 000,0	1 000 000,0	900 000,0	90,0	90,0	16 000,0	0,0	0,0			
Організація благоустрою населених пунктів	6030	2 625 475,0	1 042 877,0	971 164,5	93,1	37,0						
Будівництво споруд, установ та закладів фізичної культури і спорту	7325						250 000,0	0,0				
Будівництво інших об'єктів комунальної власності	7330						100 000,0	0,0				
Реалізація Національної програми інформатизації	7520	50 000,0	50 000,0	0,0	0,0	0,0						
Членські внески до асоціацій органів місцевого самоврядування	7680	55 000,0	0,0	0,0	0,0	0,0						
Забезпечення діяльності місцевої пожежної охорони	8130						30 000,0	0,0				
Природоохоронні заходи за рахунок цільових фондів	8340						93 000,0	21 657,6				
Інші субвенції з місцевого бюджету	9770	1 880 385,0	1 171 115,0	932 215,0	79,6	49,6	119 000,0	0,0				
Відділ освіти, у тому числі	06	114 670 953,0	63 932 454,0	57 871 989,69	90,5	50,5	3 696 627,2	254 503,91	6,9	118 367 580,2	58 126 493,6	49,1
Керівництво і управління у відповідній сфері у містах (місті Києві), селищах, селах, територіальних громадах	0160	390 328,0	49 752,0	10 066,06								
Надання дошкільної освіти	1010	20 333 000,0	10 793 800,0	8 916 335,59	82,6	43,9	1 070 000,0	185 096,3	17,3	21 403 000,0	9 101 431,9	42,5
Надання загальної середньої освіти закладами загальної середньої освіти	1021	32 448 827,0	17 575 017,0	15 586 293,81	88,7	48,0	320 000,0	0,0	0,0	32 768 827,0	15 586 293,8	47,6
Надання загальної середньої освіти закладами загальної середньої освіти	1031	55 901 900,0	32 340 400,0	30 565 537,88	94,5	54,7				55 901 900,0	30 565 537,9	54,7
Надання позашкільної освіти закладами позашкільної освіти, заходи із позашкільної роботи з дітьми	1070	2 205 424,0	1 369 637,0	1 256 704,1	91,8	57,0			0,0	2 205 424,0	1 256 704,1	57,0
Забезпечення діяльності інших закладів у сфері освіти	1141	3 232 391,0	1 714 353,0	1 489 429,1	86,9	46,1			0,0	3 232 391,0	1 489 429,1	46,1
Інші програми та заходи у сфері освіти	1142	19 910,0	19 910,0	0,0	0,0	0,0				19 910,0	0,0	0,0
Надання освіти за рахунок субвенції з державного бюджету місцевим бюджетам на надання державної підтримки особам з особливими освітніми потребами	1200	139 173,0	69 585,0	47 623,2	68,4	34,2	70 621,0	0,0		209 794,0	47 623,2	22,7
Надання освіти за рахунок залишку коштів за субвенцією з державного бюджету місцевим бюджетам на надання державної підтримки особам з особливими освітніми потребами	1210				0,0	0,0				0,0	0,0	
Будівництво освітніх установ та закладів	7321						1 987 006,2	69 407,59				

Показники міського бюджету згідно з бюджетною класифікацією	КОД	Загальний фонд					Спеціальний фонд			РАЗОМ		
		План на 2021 рік ураховуванням змін	План на I півріччя 2021 року з ураховуванням змін	Виконано за I півріччя 2021 року	% виконання плану за I півріччя 2021 року з ураховуванням змін	% виконання плану на 2021 рік	План на 2021 рік з ураховуванням змін	Виконано за I півріччя 2021 року	% виконання плану на 2021 рік з ураховуванням змін	План на 2021 рік з ураховуванням змін	Виконано за I півріччя 2021 року	% виконання плану на 2021 рік з ураховуванням змін
Виконання заходів за рахунок цільових фондів, утворених Верховною Радою Автономної Республіки Крим, органами місцевого самоврядування і місцевими органами виконавчої влади і фондів, утворених Верховною Радою Автономної Республіки Крим, органами місцевого	7691						249 000,0	0,00				
Орган з питань фінансів	37	6 962 790,0	5 810 150,0	5 420 844,21	93,3	77,9	35 000,0	27 158,0	77,6	6 997 790,0	5 448 002,2	77,9
Керівництво і управління у відповідній сфері у містах (місті Києві), селищах, селах, територіальних громадах	160	1377798,0	755 204,0	515 898,2	68,3	37,4	35 000,0	27 158,0	77,6	1 412 798,0	543 056,2	38,4
Резервний фонд	8710	156413,0	60 000,0	0,0	0,0	0,0	0,0	0,0	0,0	156 413,0	0,0	0,0
Інші дотації з місцевого бюджету	9150	5428579,0	4 994 946,0	4 904 946,0	98,2	90,4	0,0	0,0		5 428 579,0	4 904 946,0	90,4
ВСЬОГО ВИДАТКІВ		161 722 630,0	89 995 756,0	81 514 771,87	90,6	50,4	4 609 627,2	313 011,2	6,8	166 332 257,2	90 308 767,2	54,3

Міський голова

Ярослав ЦВІРКУН